



AMIS

Asociación Mexicana de  
Instituciones de Seguros, A.C.

# EL ROBO Y LA RECUPERACION EN EL RAMO DE AUTOMOVILES



# Robados a Abril 2010



AMIS

<b>Año</b>	<b>Nivel Nacional</b>	<b>Distrito Federal</b>	<b>Estados</b>		<b>Resto del País</b>
			<b>México</b>	<b>Jalisco</b>	
<b>2000</b>	13,577	7,379	2,432	1,445	2,321
<b>2001</b>	13,102	6,647	2,413	1,402	2,640
<b>2002</b>	14,105	6,954	2,760	1,344	3,047
<b>2003</b>	13,944	6,184	3,289	1,430	3,041
<b>2004</b>	14,805	5,875	3,915	1,228	3,787
<b>2005</b>	13,962	5,125	3,395	1,106	4,336
<b>2006</b>	13,049	4,343	3,089	960	4,657
<b>2007</b>	15,377	4,398	3,882	1,003	6,094
<b>2008</b>	17,867	5,071	3,846	1,309	7,641
<b>2009</b>	20,328	5,049	4,457	1,427	9,395
<b>2010</b>	23,542	4,761	5,196	1,790	11,795
<b>'10/'09</b>	15.8%	-5.7%	16.6%	25.4%	25.5%

anualizado a Abril 10'

# Recuperados a Abril 2010



AMIS

Asociación Mexicana de  
Instituciones de Seguros, A.C.

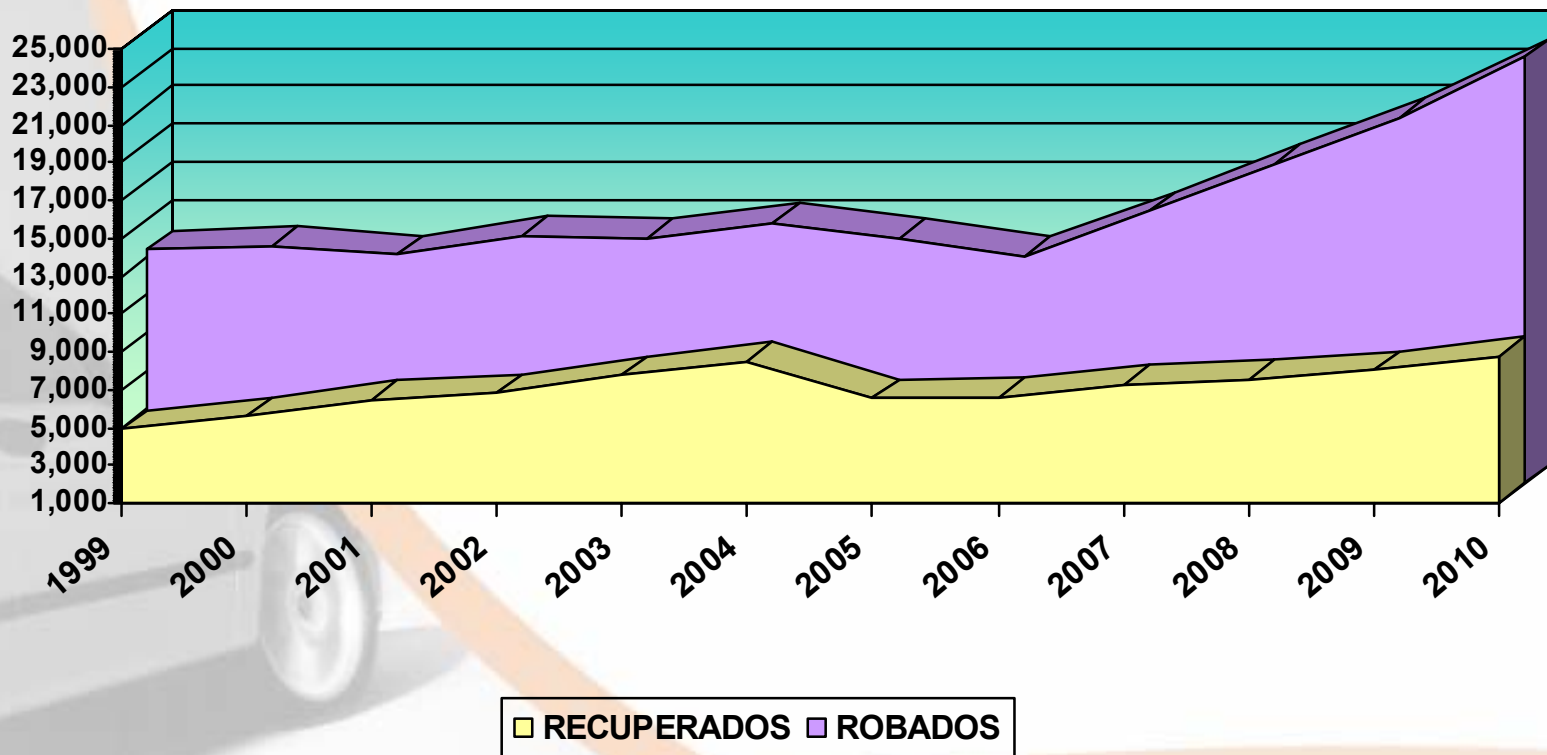
<i><b>Año</b></i>	<i><b>Nivel Nacional</b></i>	<i><b>Distrito Federal</b></i>	<i><b>Estados</b></i>		<i><b>Resto del País</b></i>
			<i><b>México</b></i>	<i><b>Jalisco</b></i>	
<b>2000</b>	5,603	3,920	506	304	873
<b>2001</b>	6,478	3,954	712	455	1,357
<b>2002</b>	6,828	3,846	847	457	1,678
<b>2003</b>	7,752	4,439	919	758	1,636
<b>2004</b>	8,458	4,384	1,198	659	2,217
<b>2005</b>	6,549	2,757	1,151	456	2,185
<b>2006</b>	6,634	2,511	1,116	427	2,580
<b>2007</b>	7,273	2,268	1,314	441	3,250
<b>2008</b>	7,588	2,096	1,075	483	3,934
<b>2009</b>	8,006	2,211	1,279	556	3,960
<b>2010</b>	8,775	1,805	1,412	583	4,975
<b>'10/'09</b>	9.6%	-18.4%	10.4%	4.9%	25.6%

anualizado a Abril 10'

# El Robo y la Recuperación



AMIS  
Asociación Mexicana de  
Instituciones de Seguros, A.C.



# % Recuperación



AMIS

Asociación Mexicana de  
Instituciones de Seguros, A.C.

<b>Año</b>	<b>Nivel Nacional</b>	<b>Distrito Federal</b>	<b>Estados</b>		<b>Resto del País</b>
			<b>México</b>	<b>Jalisco</b>	
<b>2000</b>	41.3%	53.1%	20.8%	21.0%	37.6%
<b>2001</b>	49.4%	59.5%	29.5%	32.5%	51.4%
<b>2002</b>	48.4%	55.3%	30.7%	34.0%	55.1%
<b>2003</b>	55.6%	71.8%	27.9%	53.0%	53.8%
<b>2004</b>	57.1%	74.6%	30.6%	53.7%	58.5%
<b>2005</b>	46.9%	53.8%	33.9%	41.2%	50.4%
<b>2006</b>	50.8%	57.8%	36.1%	44.5%	55.4%
<b>2007</b>	47.3%	51.6%	33.8%	44.0%	53.3%
<b>2008</b>	42.5%	41.3%	28.0%	36.9%	51.5%
<b>2009</b>	39.4%	43.8%	28.7%	39.0%	42.2%
<b>2010</b>	37.3%	37.9%	27.2%	32.6%	42.2%
<b>'10/'09</b>	-2.1	-5.9	-1.5	-6.4	0.0

anualizado a Abril 10'  
diferencia en puntos porcentuales

# Vehículos que continúan sin recuperarse a Abril 2010



AMIS

Asociación Mexicana de Seguros de Automóviles

<b>Año</b>	<b>Nivel Nacional</b>	<b>Distrito Federal</b>	<b>Estados</b>		<b>Resto del País</b>
			<b>México</b>	<b>Jalisco</b>	
<b>2000</b>	7,974	3,459	1,926	1,141	1,448
<b>2001</b>	6,624	2,693	1,701	947	1,283
<b>2002</b>	7,277	3,108	1,913	887	1,369
<b>2003</b>	6,192	1,745	2,370	672	1,405
<b>2004</b>	6,347	1,491	2,717	569	1,570
<b>2005</b>	7,413	2,368	2,244	650	2,151
<b>2006</b>	6,415	1,832	1,973	533	2,077
<b>2007</b>	8,104	2,130	2,568	562	2,844
<b>2008</b>	10,279	2,975	2,771	826	3,707
<b>2009</b>	12,322	2,838	3,178	871	5,435
<b>2010</b>	14,767	2,956	3,784	1,207	6,820
<b>'10/'09</b>	19.8%	4.2%	19.1%	38.6%	25.5%

anualizado a Abril 10'

# Las 10 Estados con Mayor Número de Vehículos Robados

	<i>Entidad Federativa</i>	2001	2002	2003	2004	2005	2006	2007	2008	2009	2010	10/09
1	Distrito Federal	6,647	6,954	6,184	5,875	5,125	4,343	4,398	5,071	5,049	4,761	-5.7%
2	México	2,413	2,760	3,289	3,915	3,395	3,089	3,882	3,846	4,457	5,196	16.6%
3	Nuevo León	207	252	262	339	347	334	1,072	1,525	1,931	2,586	33.9%
4	Chihuahua	149	261	248	275	380	529	630	850	1,541	1,959	27.1%
5	Jalisco	1,402	1,344	1,430	1,228	1,106	960	1,003	1,309	1,427	1,790	25.4%
6	Sinaloa	159	180	159	292	376	497	370	479	981	1,268	29.3%
7	B. C. Norte	594	645	680	802	836	852	842	900	684	588	-14.0%
8	Puebla	223	224	246	269	324	320	319	428	453	462	2.0%
9	Veracruz	74	99	118	124	190	214	238	434	432	464	7.4%
10	Morelos	148	141	142	164	192	223	223	213	354	382	7.9%

**82.6%**

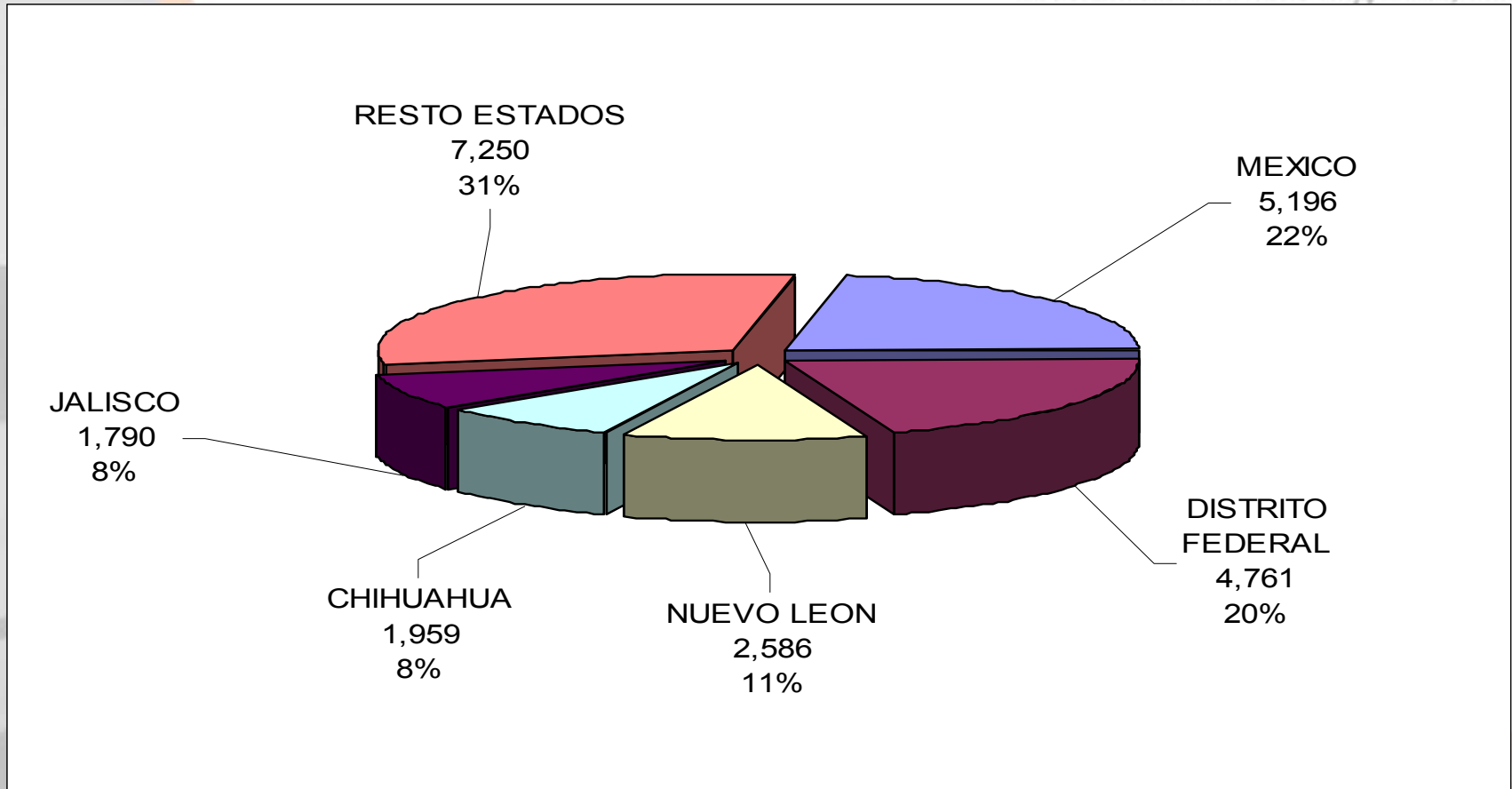
Cifras de anualizadas abril de cada año

# Los 5 estados con mayor número de robos en la república



AMIS

Asociación Mexicana de  
Instituciones de Seguros, A.C.



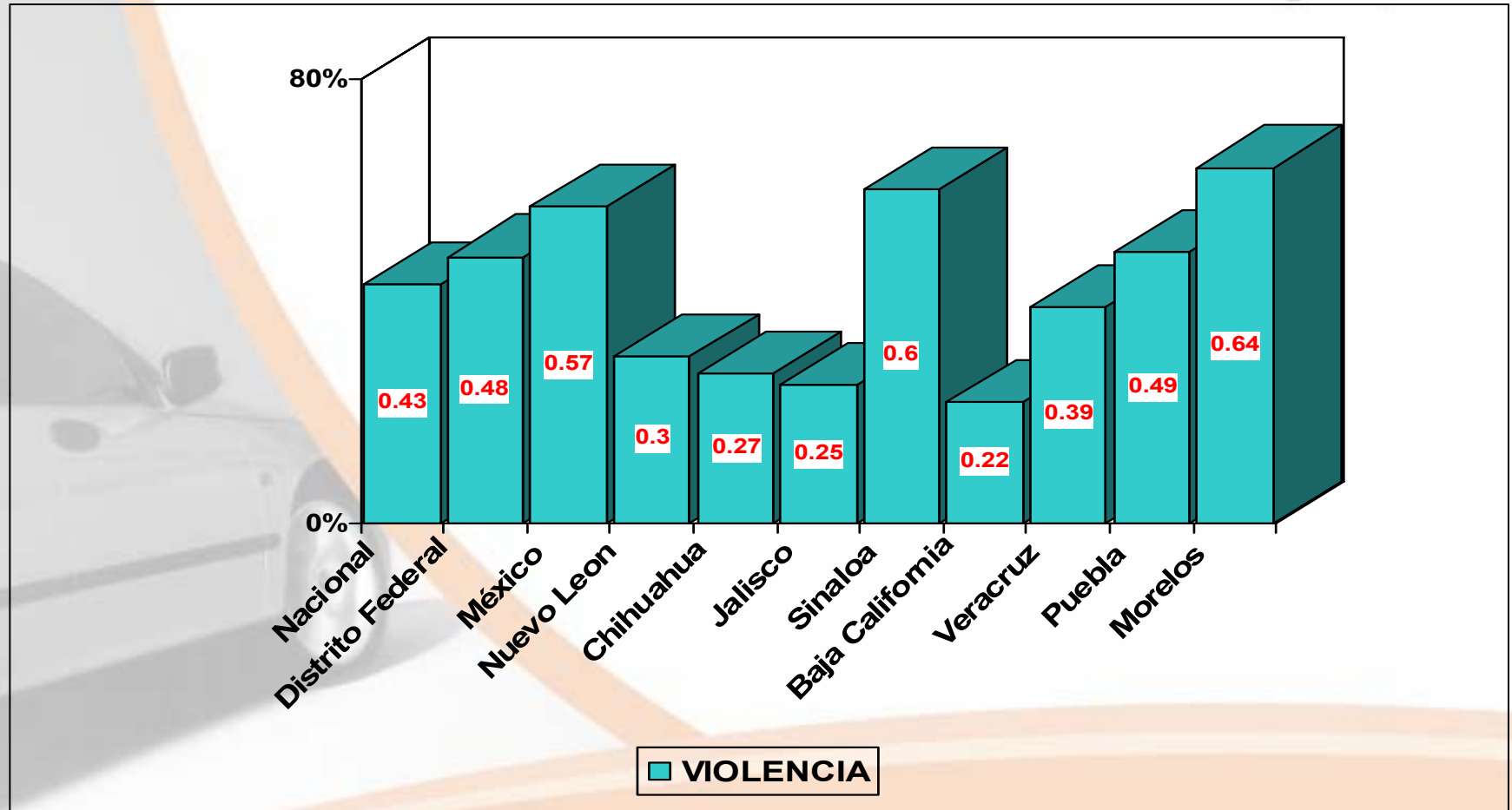
**Los 5 estados representan el 69 % del total nacional**



# El Robo por Violencia en los Estados con Mayor Número de Robo de Vehículos



Asociación Mexicana de  
Instituciones de Seguros, A.C.



# Municipios donde se presenta Robo



AMIS

Asociación Mexicana de  
Instituciones de Seguros, A.C.

2,447 Municipios en la república

624 Con Robo

25.50%

# Municipios con mayor número de robos



AMIS

Asociación Mexicana de  
Instituciones de Seguros A.C.

<b>MUNICIPIO y/o DELEGACION</b>	<b>ENTIDAD FEDERATIVA</b>	<b>Robos</b>
MONTERREY	NUEVO LEÓN	1,428
GUADALAJARA	JALISCO	1,329
ECATEPEC DE MORELOS	MÉXICO	1,294
CHIHUAHUA	CHIHUAHUA	828
IZTAPALAPA	DISTRITO FEDERAL	739
CULIACAN	SINALOA	702
CUAUHTEMOC	DISTRITO FEDERAL	639
GUSTAVO A. MADERO	DISTRITO FEDERAL	637
TLALNEPANTLA DE BAZ	MÉXICO	615
NEZAHUALCOYOTL	MÉXICO	608

# Municipios con mayor % de robo con violencia



AMIS

Asociación Mexicana de

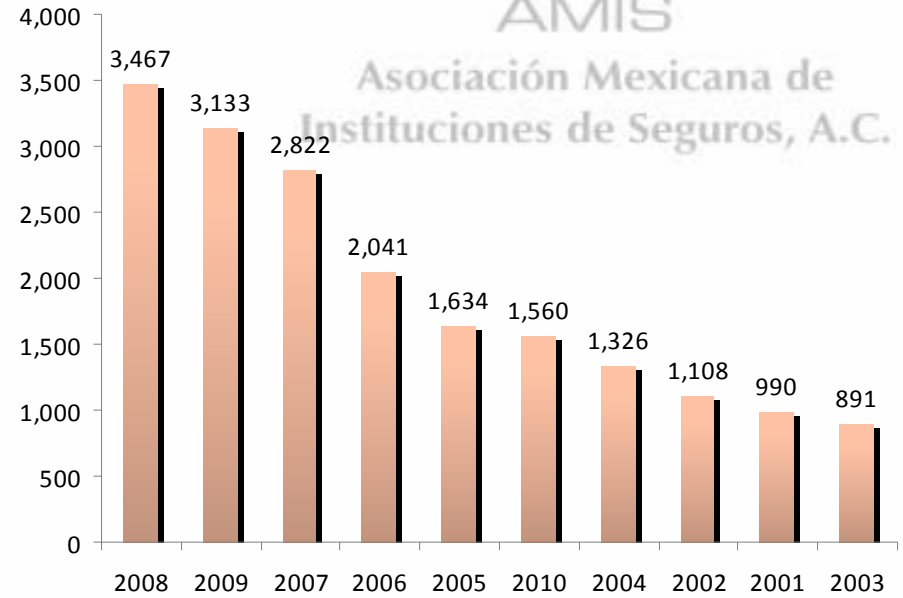
<b>MUNICIPIO y/o DELEGACION</b>	<b>ENTIDAD FEDERATIVA</b>	<b>% VIOLENCIA</b>
ECATEPEC DE MORELOS	MÉXICO	69
NEZAHUALCOYOTL	MÉXICO	65
CULIACAN	SINALOA	63
GUSTAVO A. MADERO	DISTRITO FEDERAL	51
IZTAPALAPA	DISTRITO FEDERAL	50
TLALNEPANTLA DE BAZ	MÉXICO	46
CUAUHTEMOC	DISTRITO FEDERAL	36
MONTERREY	NUEVO LEÓN	31
CHIHUAHUA	CHIHUAHUA	30
GUADALAJARA	JALISCO	23

# Modelos más robados en número y con violencia

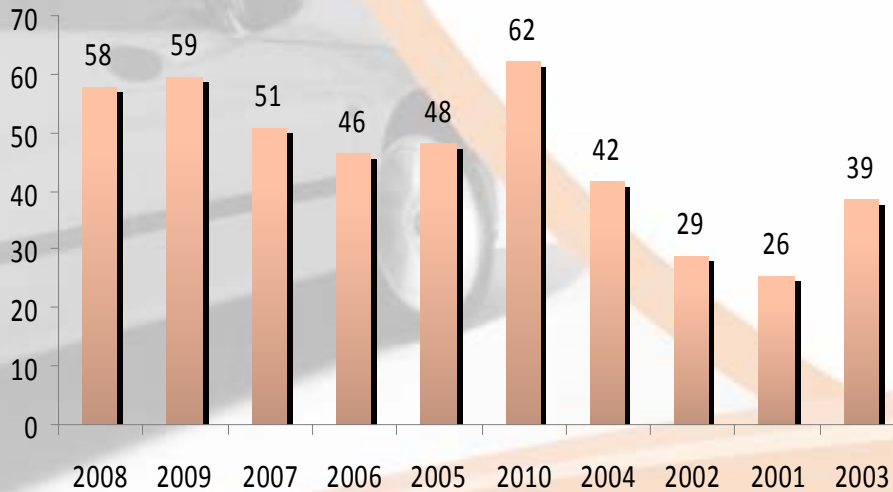
Número de Robos

AMIS

Asociación Mexicana de Instituciones de Seguros, A.C.



% con violencia



# Los 13 Vehículos Más Robados



AMIS  
Asociación Mexicana de  
Instituciones de Seguros, A.C.

## Por frecuencia

**0.85%**

VW Gti	4.00%
Chevrolet Avalanche pick up	3.88%
Moto Yamaha 1001-2000 cc	3.55%
Nissan Tsuru	2.81%
Nissan lucino	2.49%
Moto kawasaki 50-110 cc	2.39%
Moto Honda 50-110 cc	2.33%
GM Yukon	2.30%
Nissan Datsun	2.11%
Ford Taurus	2.10%
Rover MG	2.07%
Moto Yamaha 111-250cc	2.03%
Nissan Pick Up	1.97%

## Por número

**43.0%**

Nissan Tsuru	<b>4,466</b>
Nissan pick up	<b>1,252</b>
Nissan sentra	<b>800</b>
Volkswagen jetta 4a generacion	<b>606</b>
Volkswagen bora	<b>562</b>
General motors pick up	<b>515</b>
Honda moto 125 cc	<b>399</b>
Ford pick up	<b>334</b>
Nissan camion estaquitas 35 ton	<b>273</b>
General motors silverado	<b>242</b>
Volkswagen pointer	<b>231</b>
Nissan Xtrail	<b>225</b>
Volkswagen sedan	<b>224</b>



AMIS

Asociación Mexicana de  
Instituciones de Seguros, A.C.

Gracias

